
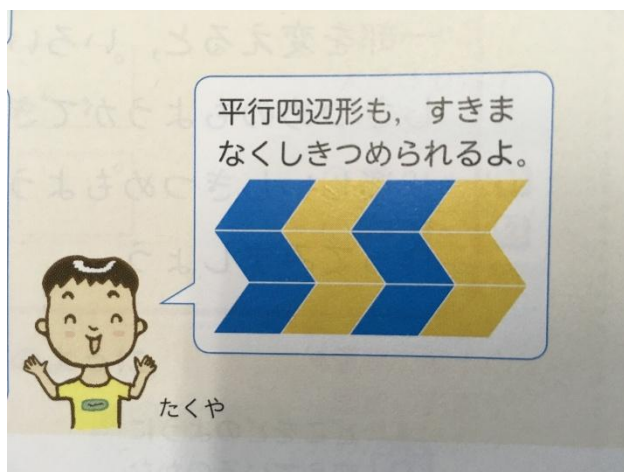


オープンプラン5年 算数
「図形の角」
～きれいに敷きつめられて嬉しい！！～

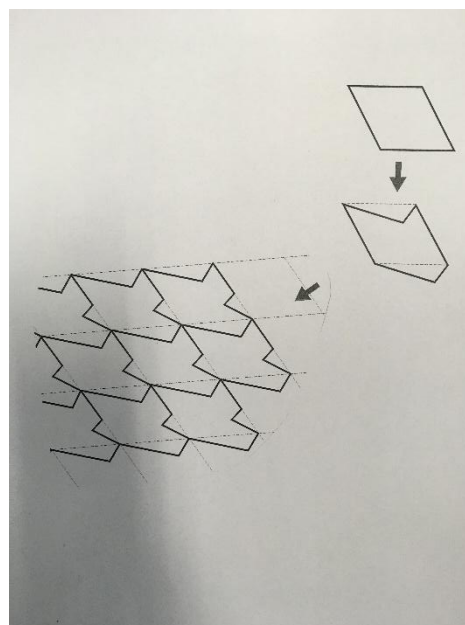
正方形や長方形は
下の写真のように
きれいに敷きつめることができます。



ひし形や平行四辺形も
同じように
きれいに敷きつめることができます。



さらに下の写真のように
正方形や長方形、ひし形や平行四辺形を
切って貼って変形しても
きれいに敷きつめることができます。






そこで世界に一つ
自分だけのオリジナル敷きつめ模様を
作りました。

まずは工作用紙を
正方形・長方形・ひし形・平行四辺形などに
切ります。

そして一部を切り取り
向かい合った辺に貼ります。

それを数回繰り返すと・・・

基本の形が出来上がります。







それを印刷して・・・

切り取って・・・

きれいに敷きつめていくと・・・

じぶんだけ世界に一つ
自分だけのオリジナル敷きつめ模様が
完成！！





「台紙をつなげてもっとたくさん貼ってもいい？」

「先生！もっとコピーしてほしい！」

「(授業が終わって)もうちょっとやっていい？」

などと

積極的に取り組む姿が見られました。

算数だけではないですが
子どもたちが一生懸命、全力を出して
取り組んだ成果や作品は
本当に素晴らしい完成度になります。

これからも子どもたちが
夢中になって愉しんで取り組めるような
魅力的な活動を考え
実践していきたいと思います。

